
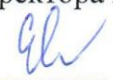



Государственное бюджетное общеобразовательное учреждение
средняя общеобразовательная школа № 557 Невского района Санкт-Петербурга

РАССМОТРЕНО Председатель МО  Шишкова О.Б. Протокол от 27.08.2019 № 01	СОГЛАСОВАНО Зам. директора по УВР  Евгеньева Т.А 27.08.2019	ПРИНЯТО Решением Педагогического совета Протокол от 28.08.2019 № 01	УТВЕРЖДАЮ Директор  И.В.Большаков Приказ от 30.08.2019 № 144-0
---	---	--	--



Рабочая программа по курсу «Риторика. В мире слов»
(дополнительное платное образование)
для обучающихся 4 А класса
на 2019/2020 учебный год

Составитель: Талина М.В. учитель начальных классов

Санкт-Петербург
2019г.

Пояснительная записка

Программа разработана в соответствии с требованиями Федерального государственного образовательного стандарта начального общего образования на основе программы факультативного курса «Риторика» Т.А. Ладыженской, программы факультативного курса Васильевой Л.С. «Риторика».

Описание места учебного предмета в учебном плане общеобразовательной организации

Программа рассчитана на 30 часов в 4 классе. Целесообразно проводить курс 1 раз в неделю учебного года.

Безусловно, изучение предмета «Риторика» важно с точки зрения реализации поставленных стандартом целей образования. Являясь предметом гуманитарного цикла, риторика даёт возможность младшему школьнику познакомиться с закономерностями мира общения, особенностями коммуникации в современном мире; осознать важность владения речью для достижения успехов в личной и общественной жизни.

В структуре курса риторики можно выделить два смысловых блока:

Первый блок – «Общение» даёт представление о:

- сущности того взаимодействия между людьми, которое называется общением; речевой (коммуникативной) ситуации;
- компонентах коммуникативной ситуации: кто, кому, зачем, что, как, где, когда говорит (пишет).

Сведения этого блока развивают умения школьников ориентироваться в ситуации общения, определять речевую задачу, оценивать степень её успешной реализации в общении.

Второй блок – «Речевые жанры» – даёт сведения о:

- тексте как продукте речевой (коммуникативной) деятельности, его признаках и особенностях;
- типологии текстов (повествовании, описании, рассуждении);
- о речевых жанрах как разновидностях текста, то есть текстах определённой коммуникативной направленности. В детской риторике изучаются не жанры художественной литературы, а те жанры, которые существуют в реальной речевой практике: жанр просьбы, пересказа, вежливой оценки, сравнительного высказывания, объявления и т.д.

Изучение моделей речевых жанров, а затем реализация этих жанров (в соответствии с условиями речевой ситуации) даёт возможность обучить тем видам высказываний, которые актуальны для младших школьников.

Обучение риторике, безусловно, должно опираться на опыт учеников, приводить их к осмыслению своего и чужого опыта общения, успешному решению практических задач, которые ставит перед школьниками жизнь. Такие творческие, продуктивные задачи – основа учебных пособий, а теоретические сведения, понятия даются лишь постольку, поскольку они необходимы для решения практических задач.

Безусловно, преподавание риторики основано на деятельностном подходе как основном способе получения знаний и развития коммуникативных умений – школьники анализируют примеры общения, реализуют свои высказывания в соответствии с изученными правилами.

Цели и задачи курса.

Цель риторики как предмета филологического цикла – научить речи, развивать коммуникативные умения, научить младших школьников эффективно общаться в разных ситуациях, решать различные коммуникативные задачи, которые ставит перед учениками сама жизнь.

Ни один из традиционных школьных предметов российского образования специально не учит речи. Риторика как учебный предмет восполняет очень важную область школьного образования, её отсутствие приводит к тому, что многие ученики, хотя в целом владеют лингвистическими понятиями, грамотны, затрудняются общаться в разных ситуациях (в школе и вне школы).

В основе всякого обучения лежит коммуникация, общение, поэтому риторика как инновационный, практико-ориентированный предмет помогает решать задачи формирования универсальных действий на межпредметном уровне, этот предмет способствует развитию качеств личности, отвечающих требованиям информационного общества, задачам построения демократического гражданского общества на основе толерантности, диалога культур и уважения многонационального российского общества.

Задачи курса:

- расширять кругозор и словарный запас обучающихся;
- учить общаться в разных ситуациях, с разными людьми;
- развивать грамотность речи;

- прививать любовь и уважение к родному языку.

Особенности программы

Описание ценностных ориентиров содержания учебного предмета.

Одним из результатов обучения риторике является решение задач воспитания – осмысление и интериоризация (присвоение) младшими школьниками системы ценностей.

Ценность жизни и человека – осознание ответственности за себя и других людей, своего и их душевного и физического здоровья; ответственность за сохранение природы как среды обитания.

Ценность общения – понимание важности общения как значимой составляющей жизни общества, как одного из основополагающих элементов культуры.

Ценность добра и истины – осознание себя как части мира, в котором люди соединены бесчисленными связями, основывается на признании постулатов нравственной жизни, выраженных в заповедях мировых религий и некоторыми атеистами (например, поступай так, как ты бы хотел, чтобы поступали с тобой; не говори неправды; будь милосерден и т.д.).

Ценность семьи – понимание важности семьи в жизни человека, взаимопонимание и взаимопомощь своим родным; осознание своих корней; уважительное отношение к старшим, их опыту, нравственным идеалам.

Ценность труда и творчества – признание труда как необходимой составляющей жизни человека, творчества как вершины, которая доступна любому человеку в своей области.

Ценность социальной солидарности – обладание чувствами справедливости, милосердия, чести, достоинства по отношению к себе и к другим людям.

Ценность гражданственности и патриотизма – осознание себя как члена общества; желание служить Родине, своему народу; любовь к природе своего края и страны, восхищение культурным наследием предшествующих поколений.

Принципы.

Принципы, которые решают современные образовательные задачи с учётом запросов будущего:

1. *Принцип деятельности* включает ребёнка в учебно- познавательную деятельность. Самообучение называют деятельностным подходом.
2. *Принцип целостного представления о мире* в деятельностном подходе тесно связан с дидактическим принципом научности, но глубже по отношению к традиционной системе. Здесь речь идёт и о личностном отношении учащихся к полученным знаниям и умении применять их в своей практической деятельности.
3. *Принцип непрерывности* означает преемственность между всеми ступенями обучения на уровне методологии, содержания и методики.
4. *Принцип минимакса* заключается в следующем: учитель должен предложить ученику содержание образования по максимальному уровню, а ученик обязан усвоить это содержание по минимальному уровню.
5. *Принцип психологической комфортности* предполагает снятие по возможности всех стрессообразующих факторов учебного процесса, создание в классе и на уроке такой атмосферы, которая расковывает учеников, и, в которой они чувствуют себя уверенно. У учеников не должно быть никакого страха перед учителем, не должно быть подавления личности ребёнка.
6. *Принцип вариативности* предполагает развитие у детей вариативного мышления, т. е. понимания возможности различных вариантов решения задачи и умения осуществлять систематический перебор вариантов. Этот принцип снимает страх перед ошибкой, учит воспринимать неудачу не как трагедию, а как сигнал для её исправления.
7. *Принцип творчества (креативности)* предполагает максимальную ориентацию на творческое начало в учебной деятельности ученика, приобретение ими собственного опыта творческой деятельности.
8. *Принцип системности*. Развитие ребёнка - процесс, в котором взаимосвязаны и взаимозависимы все компоненты. Нельзя развивать лишь одну функцию. Необходима системная работа по развитию ребёнка.
9. *Соответствие возрастным и индивидуальным особенностям*.
10. *Адекватность* требований и нагрузок.
11. *Постепенность*.
12. *Индивидуализация* темпа работы.

13. Повторность материала.

Методы.

В работе с детьми нами будут использованы следующие методы: словесные, наглядные, практические, исследовательские.

Ведущим методом является исследовательский. Организаторами исследований могут, кроме учителя, становиться дети.

Для развития различных сторон мышления в программе предусмотрены разнообразные виды учебных действий, которые разбиты на три большие группы: *репродуктивные, продуктивные (творческие) и контролирующие.*

К репродуктивным относятся:

- а) исполнительские учебные действия, которые предполагают выполнение заданий по образцу,
- б) воспроизводящие учебные действия направлены на формирование вычислительных и графических навыков.

Ко второй группе относятся три вида учебных действий - это обобщающие мыслительные действия, осуществляемые детьми под руководством учителя при объяснении нового материала в связи с выполнением заданий аналитического, сравнительного и обобщающего характера.

Поисковые учебные действия, при применении которых дети осуществляют отдельные шаги самостоятельного поиска новых знаний.

Преобразующие учебные действия, связанные с преобразованием примеров и задач и направленные на формирование диалектических умственных действий.

Контролирующие учебные действия направлены на формирование навыков самоконтроля.

В методике проведения уроков учитываются возрастные особенности и возможности детей младшего школьного возраста, часть материала излагается в занимательной форме: сказка, рассказ, загадка, игра, диалог учитель- ученик или ученик-учитель.

Личностные, метапредметные и предметные результаты освоения учебного предмета

Эти результаты в обобщенном виде можно охарактеризовать с точки зрения достижения установленных стандартом требований к результатам обучения учащихся:

- на уровне личностных результатов – «овладение начальными навыками адаптации в динамично развивающемся мире», «развитие самостоятельности и личной ответственности за свои поступки, в том числе в информационной деятельности, на основе представлений о нравственных нормах, социальной справедливости и свободе»; «развитие этических чувств, доброжелательности и эмоционально-нравственной отзывчивости, понимания и сопереживания чувствам других людей» и т.д.;

- на уровне метапредметных результатов – «овладение навыками смыслового чтения текстов различных стилей и жанров в соответствии с целями и задачами; осознанно строить речевое высказывание в соответствии с задачами коммуникации и составлять тексты в устной и письменной формах»; «овладение логическими действиями сравнения, анализа, обобщения, классификации по родовидовым признакам, построения рассуждений»; «готовность слушать собеседника и вести диалог, готовность признавать возможность существования различных точек зрения и права каждого иметь свою; излагать своё мнение и аргументировать свою точку зрения и оценку событий»; «готовить своё выступление и выступать с аудио-, видео- и графическим сопровождением; соблюдать нормы информационной избирательности, этики и этикета»; опираться на «использование знаково-символических средств представления информации для решения учебных и практических задач» и т.д.;

- на уровне результатов в предметной области «Филология» – «овладение первоначальными представлениями о нормах русского и родного литературного языка (орфоэпических, лексических, грамматических) и правилах речевого этикета; умение ориентироваться в целях, задачах, средствах и условиях общения, выбирать адекватные языковые средства для успешного решения коммуникативных задач» и т.д.

Таким образом, риторика, как предмет филологического цикла, помогает решению задач, которые ставятся новым стандартом при обучении русскому языку и литературному чтению.

Безусловно, результаты изучения предмета «Риторика» достигаются учащимися постепенно, при освоении ими программы обучения риторике в каждом классе. Охарактеризуем эти результаты для 4-го класса.

Личностными результатами изучения курса «Риторика» является формирование следующих умений:

-объяснять значение эффективного общения, взаимопонимания в жизни человека, общества;

-осознавать важность соблюдения правил речевого этикета как выражения доброго, уважительного отношения в семье и к посторонним людям;

- отличать истинную вежливость от показной;
- адаптироваться применительно к ситуации общения, строить своё высказывание в зависимости от условий взаимодействия;
- учитывать интересы коммуникантов при общении, проявлять эмоциональную отзывчивость и доброжелательность в спорных ситуациях;
- осознавать ответственность за своё речевое поведение дома, в школе и других общественных местах;
- анализировать свои речевые привычки, избавляться от плохих привычек;
- поддерживать нуждающихся в помощи не только словом, но и делом.

Метапредметными результатами изучения курса «Риторика» является формирование следующих универсальных учебных действий:

- формулировать задачу урока после предварительного обсуждения;
- оценивать выполнение своей работы и работы всех, исходя из имеющихся критериев;
- анализировать и оценивать свои и чужие успехи и неудачи в общении;
- осознанно строить речевое высказывание (в устной и письменной форме) в соответствии с задачами коммуникации, соблюдая нормы этики и этикета;
- анализировать рассуждение, в структуре которого представлены несколько аргументов, оценивать их значимость, достоверность фактов;
- классифицировать различные типы аргументов: научные и ненаучные (житейские), обобщённые и конкретные;
- реализовывать рассуждение (устное и письменное), которое включает в себя тезис, убедительные аргументы (иногда также вступление и заключение), соблюдая нормы информационной избирательности;
- признавать возможность существования разных точек зрения и права каждого иметь свою;
- различать описания разных стилей – делового и художественного;
- продуцировать описания разных стилей в зависимости от коммуникативной задачи;
- анализировать словарные статьи;
- реализовывать словарные статьи к новым словам;
- осуществлять информационную переработку научно-учебного текста: составлять опорный конспект прочитанного или услышанного;
- воспроизводить по опорному конспекту прочитанное или услышанное;
- анализировать газетные информационные жанры, выделять логическую и эмоциональную составляющие;

-слушать собеседника, кратко излагать сказанное им в процессе обсуждения темы, проблемы;

-редактировать текст с недочётами.

Предметными результатами изучения курса «Риторика» является формирование следующих умений:

-различать общение для контакта и для получения информации;

-учитывать особенности коммуникативной ситуации при реализации высказывания;

-уместно использовать изученные несловесные средства при общении;

-определять виды речевой деятельности, осознавать их взаимосвязь;

-называть основные признаки текста, приводить их примеры;

-называть изученные разновидности текстов – жанры, реализуемые людьми для решения коммуникативных задач;

-продуцировать этикетные жанры вежливая оценка, утешение;

-вести этикетный диалог, используя сведения об этикетных жанрах, изученных в начальной школе;

-анализировать типичную структуру рассказа;

-рассказывать (устно и письменно) о памятных событиях жизни;

-знать особенности газетных жанров: хроники, информационной заметки;

-продуцировать простые информационные жанры (типа что–где–когда и как произошло) в соответствии с задачами коммуникации;

-объяснять значение фотографии в газетном тексте;

-реализовывать подписи под фотографиями семьи, класса с учётом коммуникативной ситуации.

Универсальные учебные действия

- Сравнивать разные приемы действий, выбирать удобные способы для выполнения конкретного задания.

- Моделировать в процессе совместного обсуждения способ проведения беседы; использовать его в ходе самостоятельной работы.

- Анализировать правила игры. Действовать в соответствии с заданными правилами.

- Включаться в групповую работу. Участвовать в обсуждении проблемных вопросов, высказывать собственное мнение и аргументировать его.

- Выполнять пробное учебное действие, фиксировать индивидуальное затруднение в пробном действии.

- Аргументировать свою позицию в коммуникации, учитывать разные мнения,
- Использовать критерии для обоснования своего суждения.
- Сопоставлять полученный (промежуточный, итоговый) результат с заданным условием.
- Контролировать свою деятельность: обнаруживать и исправлять ошибки.

Содержание учебного курса

1. Общение

Разнообразие речевых ситуаций. Важность учёта речевой (коммуникативной) ситуации для успешного общения. (Повторение и обобщение.)

Виды общения. Общение для контакта и общение для получения информации.

Особенности употребления несловесных средств.

Речевая деятельность. Основные виды речевой деятельности. Их связь.

Слушание. Опорный конспект как кодирование услышанного и прочитанного с использованием рисунков, символов.

Говорение. Особенности неподготовленной (спонтанной) речи.

Письменная речь. Редактирование и взаиморедактирование.

Речь правильная и хорошая (успешная, эффективная). Толковый словарь. Словарь синонимов. Словарь языка писателей. Словарь эпитетов и др.

Речевой этикет. Вежливая речь (повторение). Речевые привычки. Способы выражения вежливой оценки, утешения.

2. Текст.

Речевые жанры.

Основные признаки текста. Смысловая цельность и связность текста.

Сжатый пересказ сказанного собеседником в процессе обсуждения (темы, проблемы).

Этикетные речевые жанры. Вежливая оценка. Утешение.

Типы текстов.

Рассуждение: тезис и вывод. Вступление и заключение, их роль. Доказательства: факты (научные, житейские), ссылка на авторитеты.

Несколько доказательств в рассуждении.

Описание деловое (научное); описание в разговорном стиле с элементами художественного стиля.

Словарные статьи в толковом и в других словарях. Особенности словарных статей как разновидностей текста.

3.Речевые жанры.

Рассказ как речевой жанр, его структура, особенности. Рассказ о памятных событиях своей жизни.

Газетные информационные жанры.

Хроника. Фотография в газетном тексте, подпись к фотографии.

Информационная заметка.

Тематическое планирование и основные виды деятельности учащихся

Календарно-тематическое планирование

<i>№</i>	<i>Тема занятия</i>	<i>Количество часов</i>
Общение (6 часов)		
1	Речевая ситуация.	1
2	Учитывай, с кем, почему, для чего ...ты общаешься.	1
3	Особенности говорения.	1
4	Речевые отрезки и паузы.	1
5	Какой я слушатель	1
6	Я – читатель.	
Текст (10 часов)		
7	Типы текстов.	1
8	Яркие признаки текста.	1
9	Абзацные отступы, завершающий абзац.	1
10	Запрет-предостережение, запрет – строгий и мягкий.	1
11	Знаки вокруг нас.	1

12	Знаки-символы и знаки-копии.	1
13	Опорные конспекты.	1
14	Составляем опорный конспект.	1
15	Описание – деловое и художественное.	1
16	Вежливая оценка.	1
Речевые жанры (11 часов)		
17	Скажи мне, почему; аргументы (рассуждение).	1
18	Во-первых, во-вторых, в-третьих ...	1
19	Вступление и заключение.	1
20-21	Словарная статья.	2
22	Рассказ.	1
23	Хочу рассказать.	1
24	Служба новостей, что такое информация.	1
25	Газетная информация, факты, события и отношение к ним.	1
26	Информационные жанры: хроника, заметка.	1
27	Подпись под фотографией.	1
Обобщение (3 часа)		
28	Речевые жанры.	1
29	Этикетные жанры и слова вежливости	1
30	Этикетные диалоги, речевые привычки.	1
	Всего	30

Поурочно-тематический план

№ п /п	Тема урока	Основные виды учебной деятельности учащихся: (Н) – на необходимом уровне, (П) – на программном уровне	Количество часов	Дата проведения	
				план	факт

1	Речевая ситуация Учитывай, с кем, почему, для чего ...ты общаешься.	Называть компоненты речевой ситуации (П). Объяснять, почему их нужно учитывать для того, чтобы общение было успешным (П). Анализировать и оценивать свои и чужие успехи и неудачи в общении (П). Определять вид общения по его основной задаче: сообщить, запросить информацию, обменяться информацией; поддержать контакт и т.д. (П).	1		
2	Учитывай, с кем, почему, для чего ...ты общаешься.	Называть компоненты речевой ситуации (П). Объяснять, почему их нужно учитывать для того, чтобы общение было успешным (П). Анализировать и оценивать свои и чужие успехи и неудачи в общении (П). Определять вид общения по его основной задаче: сообщить, запросить информацию, обменяться информацией; поддержать контакт и т.д. (П).	1		
3	Особенности говорения.	Называть словесные и несловесные средства устной речи (П). Объяснять роль пауз, логических ударений (П). Определять уместность употребления несловесных средств при устном общении (П). Демонстрировать уместное употребление несловесных средств (П).	1		
4	Речевые отрезки и паузы.	Называть словесные и несловесные средства устной речи (П). Объяснять роль пауз, логических ударений (П). Определять уместность употребления несловесных средств при устном общении (П). Демонстрировать уместное употребление несловесных средств (П).	1		
5	Какой я слушатель.	Оценивать себя как слушателя (П).	1		
6	Я – читатель.	Оценивать себя как читателя (П).	1		
7	Типы текстов.	Моделировать рассуждение, повествование, описание на одну и ту же тему в зависимости от предложенных начальных и конечных предложений – абзацев (П). Называть признаки текста (П).	1		

8	Яркие признаки текста.	Моделировать рассуждение, повествование, описание на одну и ту же тему в зависимости от предложенных начальных и конечных предложений – абзацев (П). Называть признаки текста (П).	1		
9	Абзацные отступы, завершающий абзац.	Моделировать рассуждение, повествование, описание на одну и ту же тему в зависимости от предложенных начальных и конечных предложений – абзацев (П). Называть признаки текста (П). Подбирать завершающие предложения (абзацы) к незавершённым текстам (П).	1		
10	Запрет-предостережение, запрет – строгий и мягкий.	Анализировать жанр запрета, его соответствие речевой ситуации (П). Реализовывать жанр строгого и мягкого запрета в зависимости от ситуации общения (П).	1		
11	Знаки вокруг нас.	Объяснять значение известных школьникам знаков, роль знаков в современной жизни (П). Различать знаки-символы и знаки-копии (П). Называть языковые знаки (П).	1		
12	Знаки-символы и знаки-копии.	Объяснять значение известных школьникам знаков, роль знаков в современной жизни (П). Различать знаки-символы и знаки-копии (П). Называть языковые знаки (П).	1		
13	Опорные конспекты.	Составлять опорный конспект услышанного и прочитанного в форме таблицы, схемы; с использованием принятых и придуманных символов, рисунков (Н). Воспроизводить по опорному конспекту услышанное и прочитанное (Н).	1		
14	Составляем опорный конспект	Составлять опорный конспект услышанного и прочитанного в форме таблицы, схемы; с использованием принятых и придуманных символов, рисунков (Н). Воспроизводить по опорному конспекту услышанное и прочитанное (Н).	1		
15	Описание – деловое и художественное.	Различать описания разных стилей (П). Реализовывать описания двух разных стилей (П).	1		

		Анализировать оценочное высказывание с точки зрения его убедительности и вежливости (П). Вежливо и убедительно оценивать чужую работу, характер и т.д. (П).			
16	Вежливая оценка.	Анализировать оценочное высказывание с точки зрения его убедительности и вежливости (П). Вежливо и убедительно оценивать чужую работу, характер и т.д. (П).	1		
17	Скажи мне, почему; аргументы (рассуждение).	Выделять вступление, тезис, доказательства, вывод, заключение (если все эти части есть) в рассуждении (П). Анализировать факты и вывод в рассуждении, убедительность доказательств (П). Реализовывать рассуждение с несколькими доказательствами (П).	1		
18	Во-первых, во-вторых, в-третьих ...	Выделять вступление, тезис, доказательства, вывод, заключение (если все эти части есть) в рассуждении (П). Анализировать факты и вывод в рассуждении, убедительность доказательств (П). Реализовывать рассуждение с несколькими доказательствами (П).	1		
19	Вступление и заключение.	Выделять вступление, тезис, доказательства, вывод, заключение (если все эти части есть) в рассуждении (П). Анализировать факты и вывод в рассуждении, убедительность доказательств (П). Реализовывать рассуждение с несколькими доказательствами (П).	1		
20-21	Словарная статья.	Анализировать словарную статью (П). Реализовывать словарную статью к новым словам (Н).	2		
22	Рассказ.	Анализировать типичную структуру рассказа (П). Рассказывать (устно и письменно) о памятных событиях жизни (П).	1		
23	Хочу рассказать.	Анализировать типичную структуру рассказа (П). Рассказывать (устно и письменно) о памятных	1		

		событиях жизни (П).			
24	Служба новостей, что такое информация.	Отделять информацию о самом событии и отношение автора к событию (П). Называть особенности содержания и речевого оформления информационных жанров (П).	1		
25	Газетная информация, факты, события и отношение к ним.	Анализировать информационные жанры, их соответствие речевой задаче и жанровым особенностям (П). Реализовывать хронику, информационную заметку в газету, подпись под фотографией в зависимости от коммуникативной задачи, адресата и т.д. (П).	1		
26	Информационные жанры: хроника, заметка	Анализировать информационные жанры, их соответствие речевой задаче и жанровым особенностям (П). Реализовывать хронику, информационную заметку в газету, подпись под фотографией в зависимости от коммуникативной задачи, адресата и т.д. (П).	1		
27	Подпись под фотографией.	Анализировать информационные жанры, их соответствие речевой задаче и жанровым особенностям (П). Реализовывать хронику, информационную заметку в газету, подпись под фотографией в зависимости от коммуникативной задачи, адресата и т.д. (П).	1		
28	Речевые жанры.	Приводить примеры связи используемых людьми видов речевой деятельности (П). Называть изученные речевые жанры (П). Приводить примеры жанров и ситуаций, в которых они используются (П).	1		
29	Этикетные жанры и слова вежливости	Называть этикетные речевые жанры (П). Разыгрывать этикетные диалоги по всем изученным в 1–4-м классах жанрам (П). Оценивать свои речевые привычки (П). Формулировать правила эффективного общения (П). Объяснять роль вежливого, тактичного взаимодействия для решения коммуникативных задач (П)	1		
30	Этикетные диалоги, речевые	Называть этикетные речевые жанры (П).	1		

	привычки.	<p>Разыгрывать этикетные диалоги по всем изученным в 1–4-м классах жанрам (П).</p> <p>Оценивать свои речевые привычки (П).</p> <p>Формулировать правила эффективного общения (П).</p> <p>Объяснять роль вежливого, тактичного взаимодействия для решения коммуникативных задач (П).</p>			
--	-----------	---	--	--	--

Литература. Материально-техническое обеспечение образовательного процесса

Учебная литература для ученика	основная	1.
	дополнительная	1. О. Крылова. Работа с текстом. Книга для 4 класса.
Учебная и методическая литература для учителя	основная	<ol style="list-style-type: none"> 1. Образовательная система «Школа 2100». Образовательная система «Школа 2100». Федеральный государственный образовательный стандарт. Примерная основная образовательная программа. В 2-х книгах. Книга 1. Книга 2. Начальная школа. Дошкольное образование / Под науч. ред. Д.И. Фельдштейна. - М.: Баласс, 2011. - 192с. 2. <i>Ладыженская Т.А., Ладыженская Н.В.</i> Уроки риторики в школе. Книга для учителя. – М. : Баласс; Ювента.,2010 3. <i>Ладыженская Н.В.</i> Обучение успешному общению. Речевые жанры. Книга для учителя / Под ред. Т.А. Ладыженской. – М. : Баласс; Ювента.
	дополнительная	1. О. Крылова. Работа с текстом. Книга для 4 класса.
Информационно-коммуникативные ресурсы	<ol style="list-style-type: none"> 1. Сайт Образовательная система «Школа 2100» http://www.school2100.ru 2. Сайт Фестиваль педагогических идей 1 сентября. http://festival.1september 3. Сайт Прошколу.ру -http://www.proshkolu.ru. 4. Сайт Сеть творческих учителей http://www.it-n.ru/ 5. 300 учебных текстов, проверочных работ и тестов по чтению для начальной школы. Пособие для учителей. М.: Дрофа,2000. 	
	1.	

Средства обучения наглядные пособия	1. Оборудование для мультимедийных демонстраций (компьютер-1 шт, интерактивная доска-1шт.).
--	---